



ТЕРРИТОРИАЛЬНЫЙ ОРГАН
ФЕДЕРАЛЬНОЙ СЛУЖБЫ
ГОСУДАРСТВЕННОЙ СТАТИСТИКИ
ПО НОВОСИБИРСКОЙ ОБЛАСТИ

Заработная плата в Новосибирской области



в августе 2022 года



ТЕРРИТОРИАЛЬНЫЙ ОРГАН
ФЕДЕРАЛЬНОЙ СЛУЖБЫ
ГОСУДАРСТВЕННОЙ СТАТИСТИКИ
ПО НОВОСИБИРСКОЙ ОБЛАСТИ

Заработная плата

в Новосибирской области

в августе 2022 года

01 ЗАРАБОТНАЯ ПЛАТА РАБОТНИКОВ
ОРГАНИЗАЦИЙ

02 ПРОСРОЧЕННАЯ ЗАДОЛЖЕННОСТЬ
ПО ЗАРАБОТНОЙ ПЛАТЕ
на 1 октября 2022 года

* Вся информация в презентации представлена по данным оперативной статистики



СРЕДНЕМЕСЯЧНАЯ НОМИНАЛЬНАЯ НАЧИСЛЕННАЯ ЗАРАБОТНАЯ ПЛАТА РАБОТНИКОВ ОРГАНИЗАЦИЙ

в августе 2022 года, рублей

49 482 рубля

среднемесячная номинальная начисленная заработная плата работников организаций в августе 2022 года

49 814 рублей

среднемесячная номинальная начисленная заработная плата работников организаций в январе – августе 2022 года

112,0%

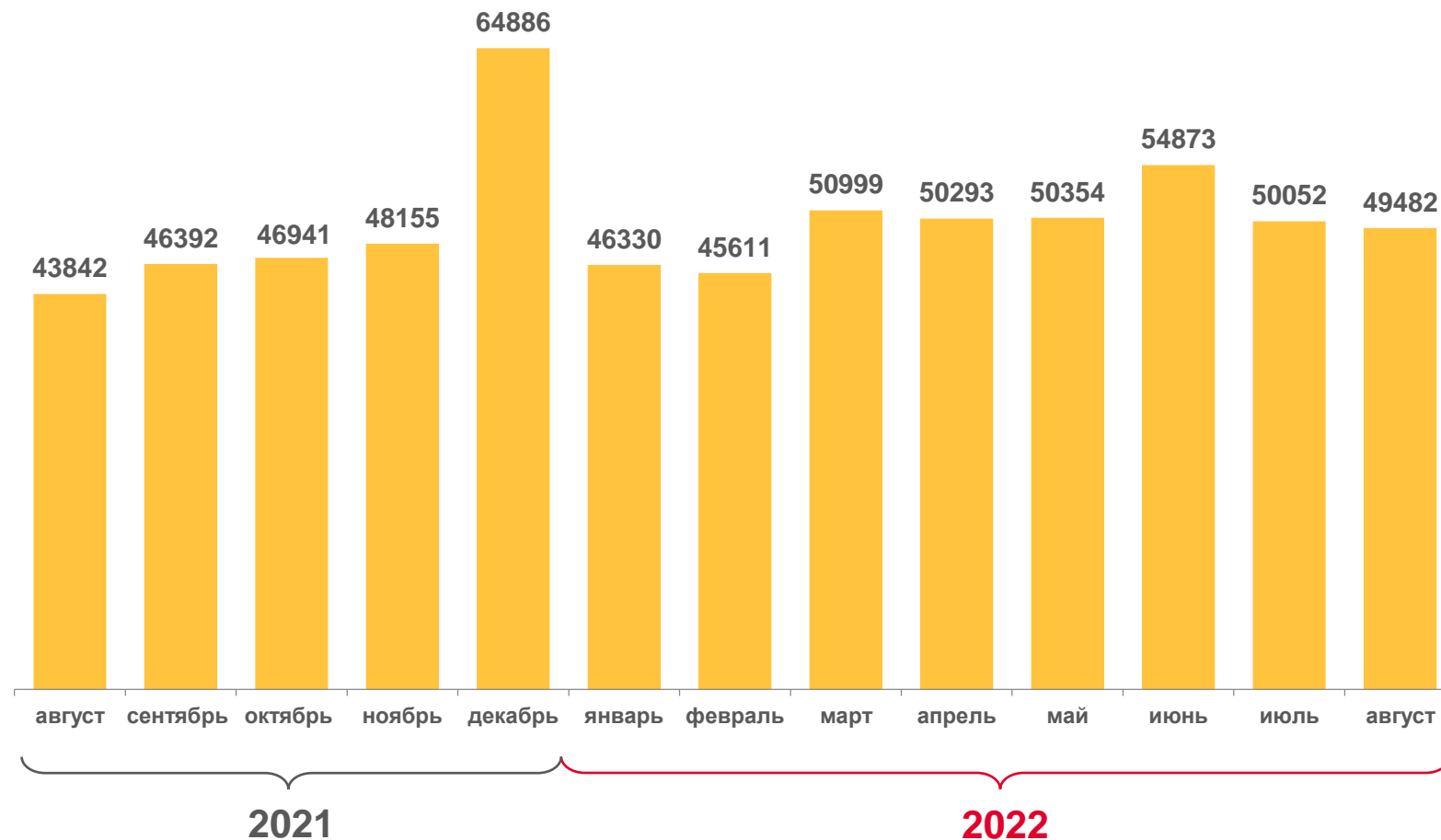
темп роста среднемесячной номинальной начисленной заработной платы работников организаций к августу 2021 года

98,9%

темп роста среднемесячной номинальной начисленной заработной платы работников организаций к июлю 2022 года

112,3%

темп роста среднемесячной номинальной начисленной заработной платы работников организаций к январю – августу 2021 года





ИЗМЕНЕНИЕ СРЕДНЕМЕСЯЧНОЙ НОМИНАЛЬНОЙ НАЧИСЛЕННОЙ ЗАРАБОТНОЙ ПЛАТЫ РАБОТНИКОВ ОРГАНИЗАЦИЙ

в августе 2022 года

112,0%

темп роста среднемесячной номинальной начисленной заработной платы работников организаций к августу 2021 года

112,3%

темп роста среднемесячной номинальной начисленной заработной платы работников организаций к январю – августу 2021 года

98,8%

реальная начисленная заработная плата работников организаций к августу 2021 года

97,6%

реальная начисленная заработная плата работников организаций к январю – августу 2021 года

В % к соответствующему месяцу предыдущего года



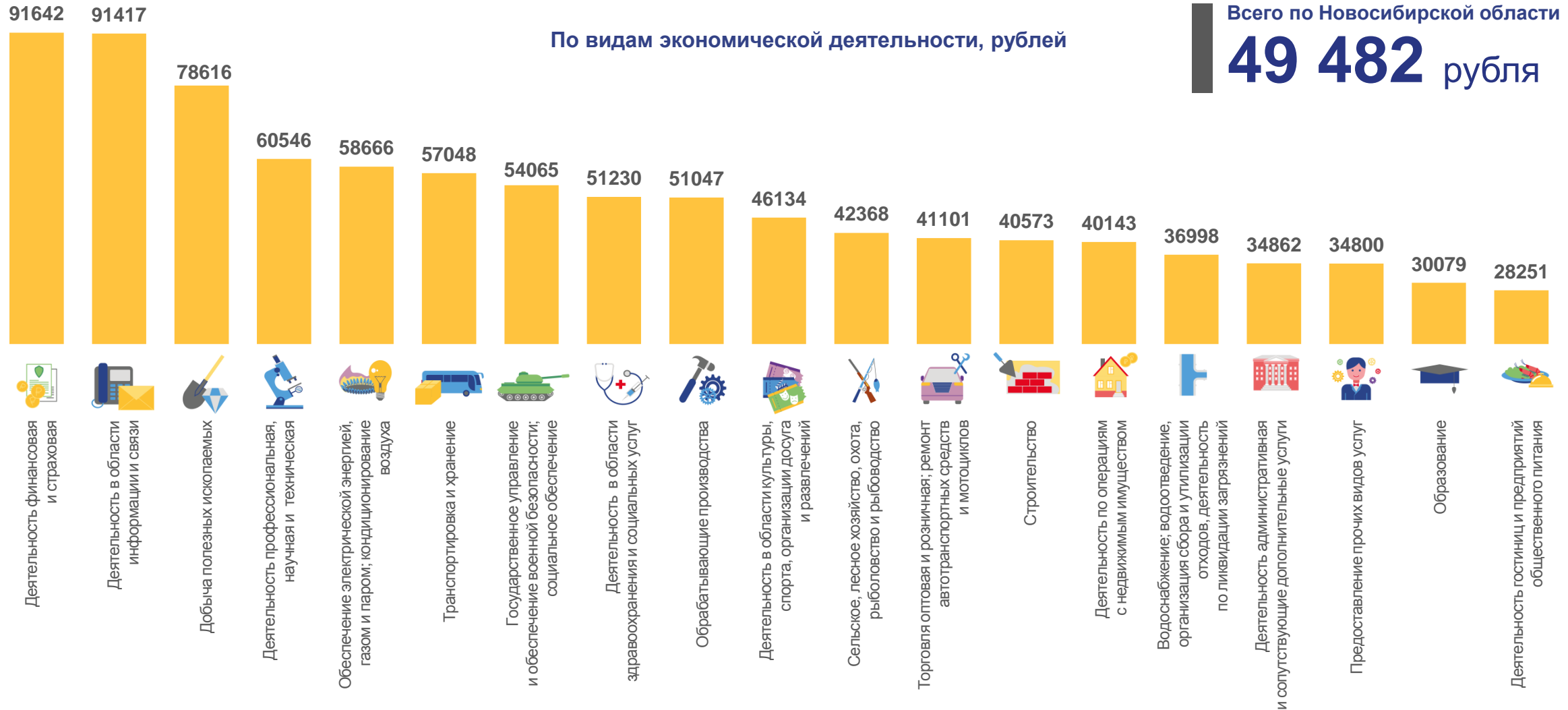
- среднемесячная номинальная начисленная заработная плата работников организаций
- реальная начисленная заработная плата работников организаций





СРЕДНЕМЕСЯЧНАЯ НОМИНАЛЬНАЯ НАЧИСЛЕННАЯ ЗАРАБОТНАЯ ПЛАТА РАБОТНИКОВ ОРГАНИЗАЦИЙ

в августе 2022 года

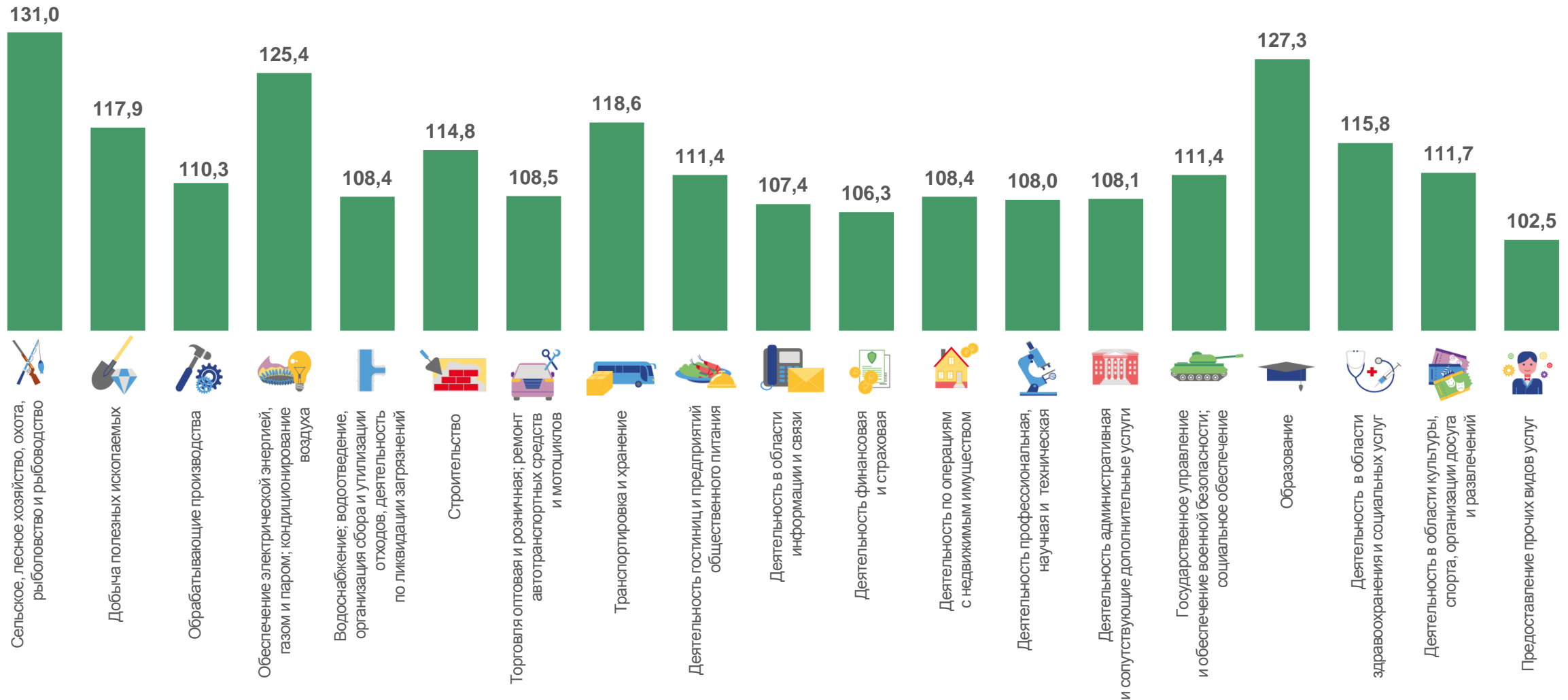




ИЗМЕНЕНИЕ СРЕДНЕМЕСЯЧНОЙ НОМИНАЛЬНОЙ НАЧИСЛЕННОЙ ЗАРАБОТНОЙ ПЛАТЫ РАБОТНИКОВ ОРГАНИЗАЦИЙ

в августе 2022 года

По видам экономической деятельности, в % к августу 2021 года

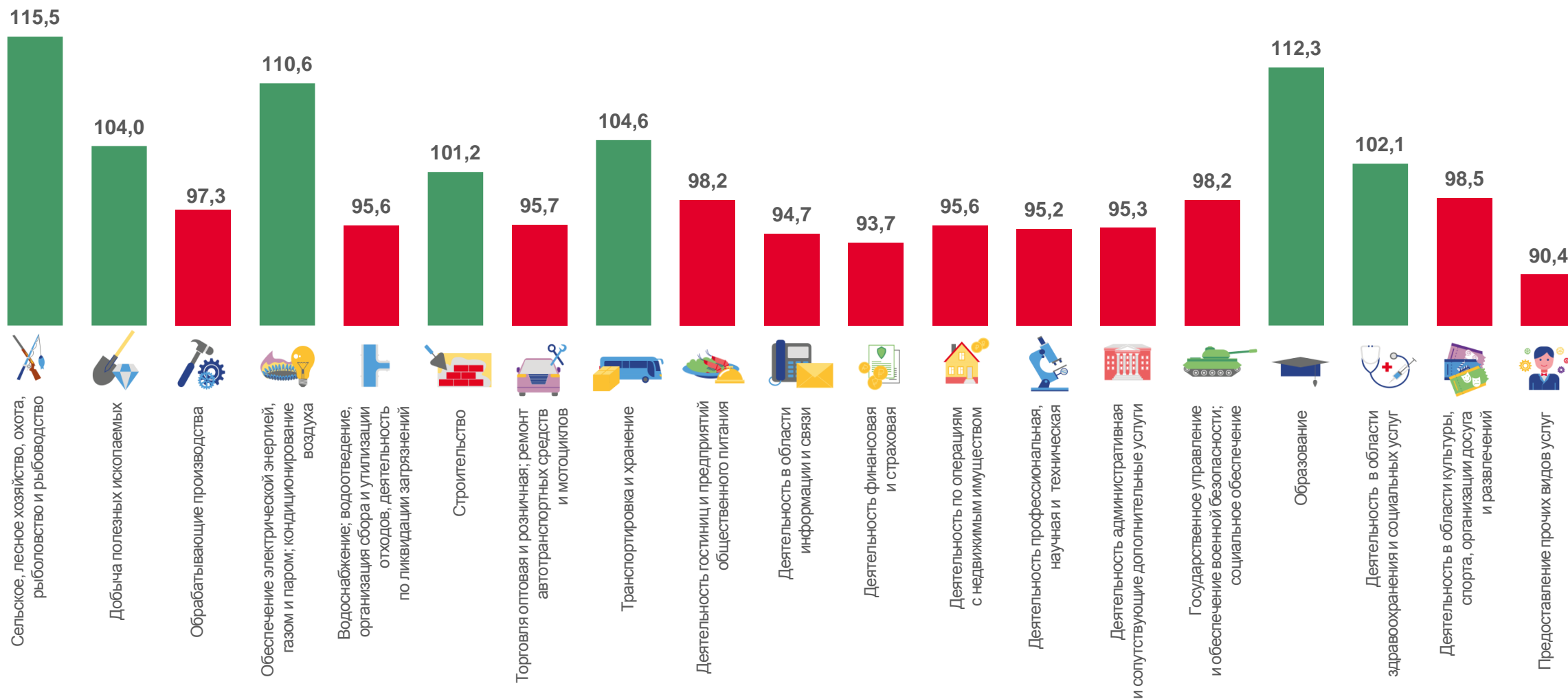




РЕАЛЬНАЯ НАЧИСЛЕННАЯ ЗАРАБОТНАЯ ПЛАТА РАБОТНИКОВ ОРГАНИЗАЦИЙ

в августе 2022 года

По видам экономической деятельности, в % к августу 2021 года





ОТНОШЕНИЕ СРЕДНЕМЕСЯЧНОЙ НОМИНАЛЬНОЙ НАЧИСЛЕННОЙ ЗАРАБОТНОЙ ПЛАТЫ К СРЕДНЕОБЛАСТНОМУ УРОВНЮ

в августе 2022 года

По видам экономической деятельности, в %





ПРОСРОЧЕННАЯ ЗАДОЛЖЕННОСТЬ ПО ЗАРАБОТНОЙ ПЛАТЕ

на 1 октября 2022 года



23,4 млн рублей

просроченная задолженность по заработной плате



109,3%

к 1 сентября 2022 года



6 организаций

имеют долги перед работниками



317 работников

не получили заработанные деньги

Структура просроченной задолженности, %



■ Долги, образовавшиеся в 2021 году и ранее

■ Долги, образовавшиеся в 2022 году





ПРОСРОЧЕННАЯ ЗАДОЛЖЕННОСТЬ ПО ЗАРАБОТНОЙ ПЛАТЕ

по видам экономической деятельности, тыс. рублей, на 1 октября 2022 года



Обрабатывающие
производства

8 681



Строительство

9 922



Транспорт

553



Деятельность
по операциям
с недвижимым имуществом

4 263

В % к итогу



- Обрабатывающие производства
- Строительство
- Транспорт
- Деятельность по операциям с недвижимым имуществом





ДИНАМИКА ПРОСРОЧЕННОЙ ЗАДОЛЖЕННОСТИ ПО ЗАРАБОТНОЙ ПЛАТЕ

на 1 октября 2022 года, в % к предыдущему месяцу

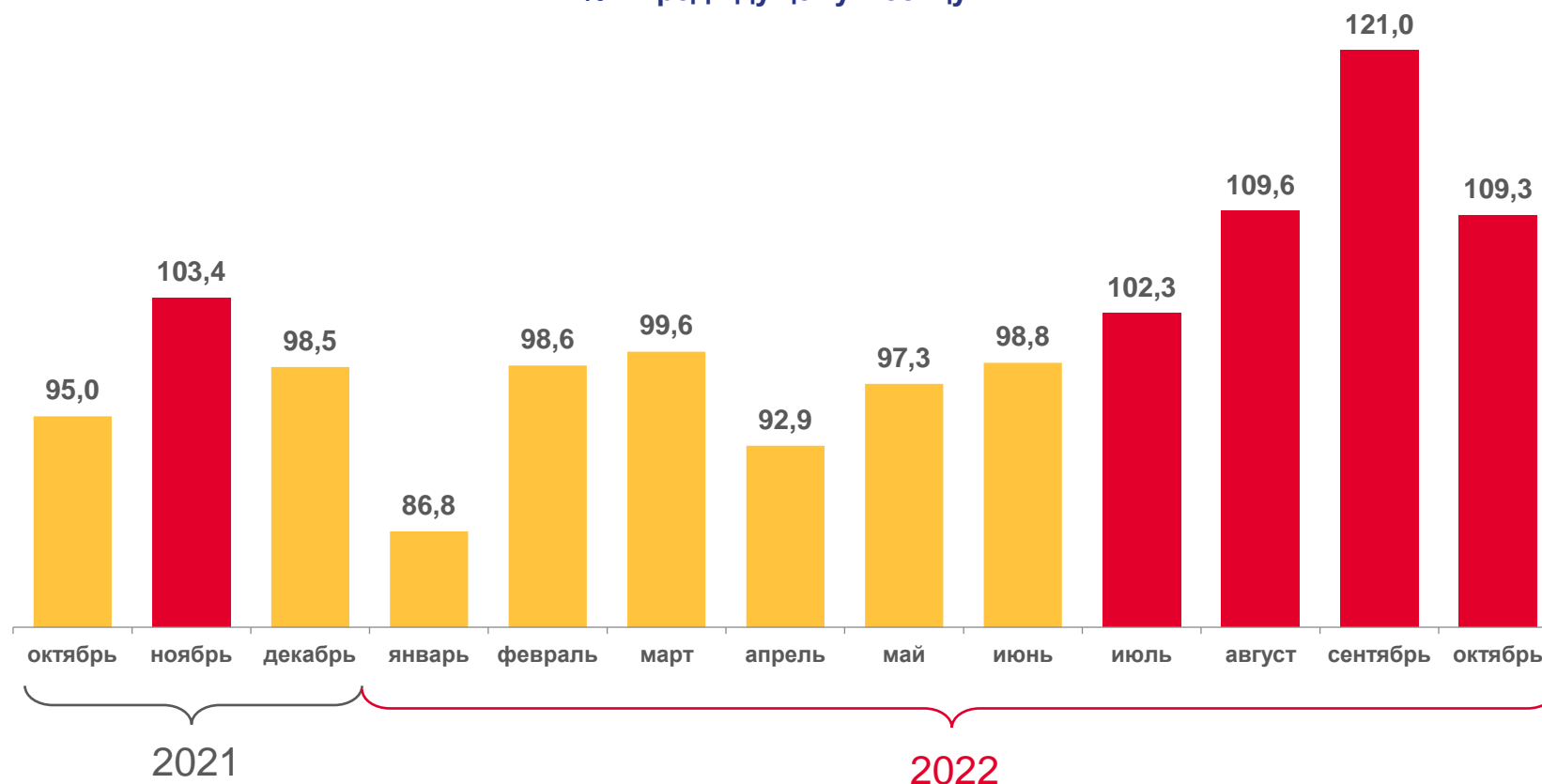
+1 996 тыс. рублей

к 1 сентября 2022 года

109,3%

к 1 сентября 2022 года

В % к предыдущему месяцу





ПРОСРОЧЕННАЯ ЗАДОЛЖЕННОСТЬ ПО ЗАРАБОТНОЙ ПЛАТЕ В СРЕДНЕМ НА 1 РАБОТНИКА

на 1 октября 2022 года

Тыс. рублей

73 877 рублей

в среднем на 1 работника

109,0%

к 1 сентября 2022 года

